

Kapitola 3 *Laura hat Geburtstag* Lekce 4

Hodina 1 (23.)

Téma lekce:

- narozeniny
- rodina.

Komunikační cíle:

- pojmenovávání členů rodiny,
- představování členů rodiny,
- přání k narozeninám,
- zpívání narozeninové písničky.

Slovní zásoba:

- die Mutter, der Vater, der Bruder, die Schwester, die Oma, der Opa, der Onkel, die Tante, die Geschenke, die Gäste.
- Schau mal! Zeig mal!
- Wer ist das? Das ist mein Vater. Das sind meine Mutter und mein Vater.
- Na klar!

Výukový materiál:

- učebnice,
- pracovní sešit,
- online nahrávky,
- interaktivní úlohy,
- fotoalbum.

Uvedení hodiny

Učitel žáky přivítá, pak žáci zazpívají narozeninovou písničku a písničku *Meine Familie*.


1. Učitel ukazuje žákům fotoalbum a ptá se: *Was ist das?*

Žáci odpovídají a učitel jim pomáhá sestavit odpověď v němčině *Das ist ein Fotoalbum*.

2. Žáci si rozdělí role a přečtou komiks.

Pokud má nějaký žák se čtením potíže, učitel přečte větu nahlas a žák ji zopakuje.

3. Žáci pojmenovávají postavy z úkolu 2 na straně 25 pomocí uvedených nápověd.

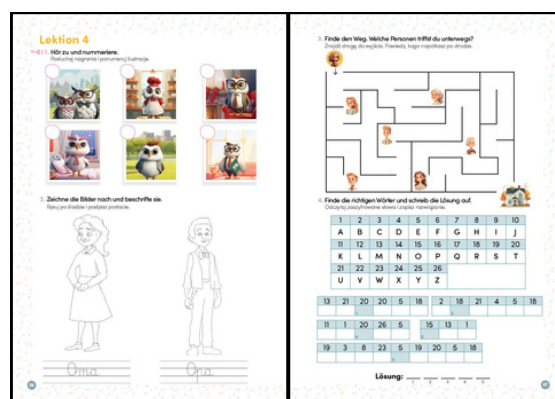



14. PS

4. Žáci v pracovním sešitě vypracují cvičení 1 na straně 56. Jejich úkolem je očíslovat postavy chronologicky za sebou podle vyslechnutého textu.

5. Žáci v pracovním sešitě vypracují cvičení 2 na straně 56 (kreslení a psaní podle předlohy).

6. Pak žáci vypracují v pracovním sešitě cvičení 3 na straně 57. Ve cvičení hledají cestu ven bludištěm a pojmenovávají postav, které míjejí po cestě k východu.





7. Žáci vypracují cvičení 4 na straně 57 v pracovním sešitě. Musí v něm rozluštit zašifrovaná slova, ze kterých vznikne tajenka.

Ukončení lekce



Žáci na závěr hodiny zpívají písničku *Meine Familie*. Učitel pochválí žáky za práci v hodině a rozloučí se s nimi.